









**MARKSMANSHIP CLASSIFICATION BADGES - INSIGNES DE CLASSIFICATION DE TIR**

Badge Insigne	Illustration	Position on uniform Position sur l'uniforme
<p>Marksman (Level I) Tireur d'élite première classe (Niveau I)</p>		<p>Marksmanship qualification badges are placed 6 cm from the bottom edge of the left sleeve. For the first three levels, the numeral badge is placed at 6 cm and the crossed rifles are positioned 0.5 cm above the numeral badge.</p> <p>Only the badge for the highest level attained shall be worn.</p> <p><b>(Illustrated References at Annex F, Appendix 9)</b></p>
<p>First Class Marksman (Level II) Tireur d'élite (Niveau II)</p>		<p>Les insignes de qualifications de tir se portent à 6 cm du bas de la manche gauche. Pour les trois premiers niveaux, l'insigne numérique est placé à 6 cm et l'insigne d'épées croisées est placé à 0.5 cm au-dessus de l'insigne numérique.</p> <p>Seul l'insigne indiquant le niveau le plus élevé atteint est porté.</p> <p><b>(Références Illustrées à l'Annexe F, Appendice 9)</b></p>
<p>Expert Marksman (Level III) Tireur expert (Niveau III)</p>		<p><b>(Références Illustrées à l'Annexe F, Appendice 9)</b></p>



**MARKSMANSHIP CLASSIFICATION BADGES - INSIGNES DE CLASSIFICATION DE TIR**

<b>Badge Insigne</b>	<b>Illustration</b>	<b>Position on uniform Position sur l'uniforme</b>
Distinguished Marksman Tireur émérite		Same as Above Voir plus haut

**FITNESS BADGES - INSIGNES DE CONDITIONNEMENT PHYSIQUE**

Badge Insigne	Illustration	Position on uniform Position sur l'uniforme	Conditions of eligibility Conditions d'éligibilité
Bronze		<p>The Army Cadet Fitness badge is worn on the left sleeve only. Only the badge for the highest level attained shall be worn. <b>(Illustrated References at Annex F, Appendix 9)</b></p>	<p>Requirements as detailed in CATO 14-18. Exigences détaillées dans l'OAIC 14-18.</p>
Silver Argent		<p>L'insigne de conditionnement physique des cadets de l'armée est porté sur la manche gauche seulement. Seul l'insigne indiquant le niveau le plus élevé atteint est porté. <b>(Références Illustrées à l'Annexe F, Appendice 9)</b></p>	<p>Same as Above Voir plus haut</p>
Gold Or			<p>Same as Above Voir plus haut</p>
Excellence			<p>Same as Above Voir plus haut</p>

**FIRST AID BADGES - INSIGNES DE SECOURISME**

Badge Insigne	Illustration	Position on uniform Position sur l'uniforme	Conditions of eligibility Conditions d'éligibilité
<p>Standard First Aid Badge Secourisme général</p>		<p>The First Aid Badge is worn on the left sleeve only. <b>(Illustrated References at Annex F, Appendix 9)</b></p>	<p>Must meet the training requirements as established by St. John Ambulance</p>
<p>Emergency First Aid Badge Secourisme d'urgence</p>		<p>L'insigne de secourisme est porté sur la manche gauche seulement. <b>(Références Illustrées à l'Annexe F, Appendice 9)</b></p>	<p>Doit satisfaire aux exigences d'entraînement établies par l'Ambulance St. Jean</p>